

# 頸椎前方固定術

## 入院診療計画書

病棟 (病室)



















疾患名

診断群分類

070341 脊柱管狭窄  
(脊椎症を含む) 頸部

主治医  
看護師  
リハビリ療法士  
栄養士

ID:  
氏名:  
生年月日:  
性別:

	9月1日	9月2日	9月3日		9月4日	9月5日	9月6日	9月7日	9月8日	9月9日	9月10日	9月11日	9月12日	9月15日	
	入院日	手術前日	手術当日(前)	手術当日(後)	1日目	2日目	3日目	4日目	5日目	6日目	7日目	8日目	9日目	12日目	
目 標	<input type="checkbox"/> 入院・手術の説明がわかる	<input type="checkbox"/> 手術を受ける準備ができる <input type="checkbox"/> 不安なく手術が受けられる	<input type="checkbox"/> 痛みのコントロールができる	<input type="checkbox"/> 痛みのコントロールができる <input type="checkbox"/> 全身状態が安定している <input type="checkbox"/> 歩行器でトイレに行くことができる	<input type="checkbox"/> 痛みのコントロールができる <input type="checkbox"/> 術後合併症の兆候がない							<input type="checkbox"/> 退院の準備が整う			
内 点	現在内服中の薬については指示に従って下さい 		指示のある時は、手術前に飲む薬があります 点滴開始 	痛みが強い時には痛み止めを使います 	点滴終了 										
検 査			弾性ストッキングを着用します 	足にポンプをつけて血流を促します	採血があります 手術部の管を抜きます 	手術創部の確認、処置を行います					レントゲンを撮ります	抜糸をします 			
食 事	入院中に栄養士の訪問があります		指定時間まで飲水できます 	状態により飲食開始します 											
安 静				ベッド上で安静です	ベッドの上で運動を始めます 頸に装具を付けて歩行練習を始めます 							階段昇降練習を始めます	退院後の生活についての指導があります		
排 泄			手術室で尿の管が入ります		尿の管を抜きます トイレ歩行可能となります 										
清 潔	手足の爪を切りましょう	入浴かシャワーができます			体を拭きます 	手術創部の状態が良ければシャワーができます 						入浴ができます 			
説明指導	入院・手術について説明があります 	麻酔科医の診察があります 	手術室看護師の訪問があります	医師から家族に説明があります 	麻酔科医の診察があります		総合評価 <input type="checkbox"/> あり <input type="checkbox"/> なし						退院指導・服薬指導があります 		
症状							特別な栄養管理の必要性 <input type="checkbox"/> あり <input type="checkbox"/> なし	日常生活能力	<input type="checkbox"/> 問題なし <input type="checkbox"/> 介助が必要な状態です						
本人・家族の要望								認知機能	<input type="checkbox"/> 問題なし <input type="checkbox"/> 不安定な部分があります						
看護計画								気分・心理状態	<input type="checkbox"/> 問題なし <input type="checkbox"/> 不安定な部分があります						

本人氏名

親族または代理人氏名

説明日時

20 年 月 日 時

説明医師

続柄:

医療法人社団 整志会・沢田記念

高岡整志会病院

パス-⑥