

# 頌椎椎弓形成術 入院診療計画書

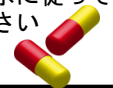
















疾患名 **頌椎症性脊髄症** **頌椎後縦靱帯骨化症**

診断群分類 **070341 脊柱管狭窄(脊椎症を含む)頌部**

主治医  
看護師  
リハビリ療法士  
栄養士

ID : @PATIENTID

氏名 : @PATIENTNAME

	#VALUE!	#VALUE!	#VALUE!	#VALUE!	#VALUE!	#VALUE!	#VALUE!	#VALUE!	#VALUE!	#VALUE!	#VALUE!	#VALUE!	#VALUE!	
	入院日	手術前日	手術当日(前)	手術当日(後)	1日目	2日目	3日目	5日目	7日目	10日目	12日目	14日目	15日目	19日目
目 標	□入院・手術の説明がわかる	□手術を受ける準備ができる □不安なく手術を受けられる	□痛みのコントロールができる	□痛みのコントロールができる □全身状態が安定している □歩行器でトイレに行くことができる	□術後合併症の兆候がない □痛みのコントロールができる □頌の装具の着脱ができる							□退院の準備が整う		
内 服 点 滴	現在内服中の薬については指示に従って下さい 	指示のある時は手術前に飲む薬があります 点滴開始 	痛みが強い時には痛み止めを使います 	点滴終了 										
検 査 処 置		弾性ストッキングを着用します 	足にポンプをつけ血流を促します	採血があります 	出血量を見て手術部の管を抜きます	手術創部の確認、処置を行います					抜糸をします 退院前にCTを撮ります 			
食 事	入院中に栄養士の訪問があります	指定時間まで飲水できます 	状態により飲食開始します 											
安 静 リハビリ	リハビリスタッフが訪問します(術後に訪問する場合もあります)		ベッド上で安静です	ベッドの上で運動を始めます 頌に装具を付けて歩行練習を始めます 								階段昇降練習を始めます 	退院後の生活についての指導があります	
排 泄		手術室で尿の管が入ります		尿の管を抜きます トイレ歩行が可能となります										
清 潔	手足の爪を切りましょう	入浴かシャワーができます		体を拭きます 	手術創部の状態が良ければシャワーができます 					入浴ができます				
説 明 指 導	入院・手術についての説明があります 	麻酔科医の診察があります 	手術室看護師の訪問があります	医師から家族の説明があります 	麻酔科医の診察があります								退院指導・服薬指導があります 	
栄 養	特別な栄養管理の必要 <input type="checkbox"/> あり <input type="checkbox"/> なし		本人・家族の要望					看護計画						

本人氏名 \_\_\_\_\_

親族または代理人氏名 \_\_\_\_\_ 続柄 : \_\_\_\_\_

説明日時 西暦 \_\_\_\_\_ 年 \_\_\_\_\_ 月 \_\_\_\_\_ 日 \_\_\_\_\_ 時