

腰椎椎弓切除術  
 腰椎椎間板摘出術  
 入院診療計画書

疾患名

腰部脊柱管狭窄症 腰椎椎間板ヘルニア



















診断群分類

070343 脊柱管狭窄(脊椎症を含む)腰部骨盤,不安定椎  
 070350 椎間板変性,ヘルニア

主治医  
 看護師  
 リハビリ療法士  
 栄養士


ID: @PATIENTID

氏名: @PATIENTNAME

	#VALUE!	#VALUE!	#VALUE!	#VALUE!	#VALUE!	#VALUE!	#VALUE!	#VALUE!	#VALUE!	#VALUE!	#VALUE!	#VALUE!	#VALUE!	
	入院日	手術前日	手術当日(前)	手術当日(後)	1日目	2日目	3日目	4日目	5日目	6日目	7日目	8日目	9日目	12日目
目 標	□入院・手術の説明がわかる	□手術を受ける準備ができる □不安なく手術を受けられる	□痛みコントロールができる □全身状態が安定している	□痛みコントロールができる □歩行器でトイレに行くことができる	□痛みコントロールができる □コルセットの着脱が自分でできる □術後合併症の兆候がない								□退院の準備が整う	
内 点	現在内服中の薬については指示に従って下さい 		指示のある時は、手術前に飲む薬があります 点滴開始 	痛みが強い時には痛み止めを使います 	点滴終了 									
検 査			弾性ストッキングを着用します	足にポンプをつけ血流を促します	採血があります 	出血量を見て手術部の管を抜きます	手術創部の確認、処置を行います					抜糸をします 		
食 事	入院中に栄養士の訪問があります		指定時間まで飲水できます 	状態により飲食開始します 										
安 静	リハビリスタッフが訪問します (術後に訪問する場合があります)			ベッド上で安静です 	ベッド上で運動を始めます 	コルセットをつけて歩行練習を始めます					階段昇降練習を始めます 	退院後の生活についての指導があります		
排 泄			手術室で尿の管が入ります											
清 潔	手足の爪を切りましょう	入浴かシャワーができます			体を拭きます 	手術創部の状態が良ければシャワーができます 					入浴ができます			
説 明	入院・手術について説明があります 	麻酔科医の診察があります 	手術室看護師の訪問があります	医師から家族に説明があります 	麻酔科医の診察があります								退院指導・服薬指導があります 	
栄 養	特別な栄養管理の必要性 <input type="checkbox"/> あり <input type="checkbox"/> なし			本人・家族の要望								看護計画		

本人氏名

--

親族または代理人氏名

--

説明日時

西暦	年	月	日	時
----	---	---	---	---

続柄:

医療法人社団 整志会・沢田記念

高岡整志会病院

パス-②