

椎弓切除術

入院診療計画書

病棟（病室）

疾患名

診断群分類

主治医

看護師

リハビリ療法士

























栄養士

ID:

氏名:

生年月日:

性別:

目 標	9月1日	9月2日	9月3日		9月4日	9月5日	9月6日	9月7日	9月11日	9月12日	9月13日	9月14日	9月16日
	入院日	手術前日	手術当日(前)	手術当日(後)	1日目	2日目	3日目	4日目～	8日目	9日目	10日目	11日目	13日目
目 標	<input type="checkbox"/> 入院・手術の説明がわかる	<input type="checkbox"/> 手術を受ける準備ができる <input type="checkbox"/> 不安なく手術を受けられる	<input type="checkbox"/> 痛みのコントロールができる <input type="checkbox"/> 全身状態が安定している		<input type="checkbox"/> 痛みのコントロールができる <input type="checkbox"/> 歩行器でトイレに行くことができる				<input type="checkbox"/> 歩行が自立する			<input type="checkbox"/> 退院の準備が整う	
内 服 点 滴	現在内服中の薬については指示に従って下さい 		指示のある時は、手術前に飲む薬があります 点滴開始 	痛みが強い時には痛み止めを使います 	点滴終了 								
検 査 処 置			弾性ストッキングを着用します	足にポンプをつけ血流を促します	採血があります 	出血量を見て手術部の管を抜きます	手術創部の確認、処置を行います			抜糸をします 			
食 事	入院中に栄養士の訪問があります		指定時間まで飲水できます 	状態により飲食開始します 									
安 静 リハビリ				ベッド上で安静です 	ベッド上で運動を始めます 	コルセットをつけて歩行練習を始めます 			階段昇降練習を始めます 			退院後の生活についての指導があります 	
排 泄			手術室で尿の管が入ります			尿の管を抜きます トイレ歩行可能となります 							
清 潔	手足の爪を切りましょう	入浴かシャワーができます 		体を拭きます 		手術創部の状態が良ければシャワーができます 			入浴ができます 				
説 明 指 導	入院・手術について説明があります 	麻酔科医の診察があります 	手術室看護師の訪問があります	医師から家族に説明があります 	麻酔科医の診察があります		総合評価 <input type="checkbox"/> あり <input type="checkbox"/> なし					退院指導・服薬指導があります 	
症状						特別な栄養管理の必要性 <input type="checkbox"/> あり <input type="checkbox"/> なし	日常生活能力	<input type="checkbox"/> 問題なし <input type="checkbox"/> 介助が必要な状態です					
本人・家族の要望							認知機能	<input type="checkbox"/> 問題なし <input type="checkbox"/> 不安定な部分があります					
看護計画							気分・心理状態	<input type="checkbox"/> 問題なし <input type="checkbox"/> 不安定な部分があります					

本人氏名

説明日時

20 年 月 日 時

親族または代理人氏名

続柄:

説明医師

--

医療法人社団 整志会・沢田記念
高岡整志会病院

パス-⑥