

脊髄造影検査(1泊)











入院診療計画書

病棟(病室)

| | | |
|-------|-------------------------------|--|
| 疾患名 | | |
| 診断群分類 | 070343 脊柱管狭窄(脊椎症を含む)腰部骨盤,不安定椎 | |

| | |
|-----|--|
| 主治医 | |
| 看護師 | |
| 栄養士 | |

| | |
|-------|--|
| ID: | |
| 氏名: | |
| 生年月日: | |
| 性別: | |

| | 9月1日(火) | | 9月2日(水) |
|-------|---|---|--|
| | 入院日 (検査前) | (検査後) | 退院日 (検査翌日) |
| 目標 | <input type="checkbox"/> 検査の必要性が理解でき、同意している <input type="checkbox"/> 検査の経過が理解できる | <input type="checkbox"/> 身体的一般状態が安定しており、検査後合併症の兆候がない <input type="checkbox"/> 安静が守れ、異常時に看護師に知らせることができる | <input type="checkbox"/> 身体的一般状態が安定しており、検査後合併症の兆候がない <input type="checkbox"/> 検査が終了し、次の治療に進むことができる |
| 食事 | 制限はありません 栄養士の訪問があります | 制限はありません 検査後は水分を十分に取って下さい  | 制限はありません |
| 安静 | 制限はありません 検査室へは、看護師と共に車イスで行きます  | 検査後は、看護師と共に車イスで部屋に帰ります 検査後6時間は、頭を高くした状態でベッド上安静です (新聞、雑誌、テレビ、ゲームなどは控えて下さい)  | 仕事はしないで、なるべく静かに過ごして下さい |
| 排泄 | 制限はありません | 腰の検査後は、トイレまで歩行できます 頸・胸椎の検査後は、車イスでのトイレ移動になります | 制限はありません |
| 清潔 | 制限はありません | 入浴・シャワーはできません | シャワーは可能ですが、入浴はしないで下さい (退院翌日は、入浴可能です) |
| 与薬・点滴 | 検査前から点滴をします 服用している薬の確認をします  | 検査後も点滴が続きます 点滴が終了後、異常が無ければ点滴針を抜きます | 検査のために中止していた薬を再開して下さい |
| 検査・処置 | 体温・脈拍・血圧測定をします   | 脊椎造影検査後のCTを撮ります (撮影時間は約5~10分です) 体温・脈拍・血圧測定をします  | 体温・脈拍・血圧測定をします その後、腰のガーゼを外します   |
| 説明・指導 |  入院・検査についての説明があります | ・医師より検査結果の説明があります  | |
| 備考 | 各書類は入院時に看護師にお渡し下さい | 頭痛・吐き気等が出現したら、すぐに看護師へお知らせ下さい  | 頭痛・吐き気・気分不快など異常がありましたらすぐ病院へ連絡して下さい |

| | | |
|----------|--|---|
| 症状 | | 特別な栄養管理の必要性 <input type="checkbox"/> あり <input type="checkbox"/> なし |
| 本人・家族の要望 | | |
| 看護計画 | | |

本人氏名

説明日時

20 年 月 日 時

親族または代理人氏名

続柄:

説明医師

医療法人社団 整志会・沢田記念

高岡整志会病院

パス-⑤