

腰椎椎体固定術

入院診療計画書

疾患名

腰部脊柱管狭窄症

診断群分類

070343 脊柱管狭窄(脊椎症を含む)
腰部骨盤, 不安定椎

主治医




















看護師名

リハビリ療法士

栄養士

ID:

氏名:

目 標	月 日	月 日	月 日	月 日	月 日	月 日	月 日	月 日	月 日	月 日	月 日	月 日	月 日		
	入院日	手術前日	手術当日(前)	手術当日(後)	1日目	2日目	3日目	4日目	5日目	6日目	7日目	8日目	9日目	12日目	
<input type="checkbox"/> 入院・手術の説明がわかる <input type="checkbox"/> 手術を受ける準備ができる <input type="checkbox"/> 不安なく手術が受けられる				<input type="checkbox"/> 痛みのコントロールができる	<input type="checkbox"/> 痛みのコントロールができる <input type="checkbox"/> 歩行器でトイレに行くことができる				<input type="checkbox"/> 痛みのコントロールができる <input type="checkbox"/> コルセットの着脱が自分でできる <input type="checkbox"/> 術後合併症の兆候がない				<input type="checkbox"/> 退院の準備が整う		
現在内服中の薬については指示に従ってください 			指示のある時は、手術前に飲む薬があります 点滴開始 	痛みが強い時には痛み止めを使います 				点滴終了 →							
処 置 査			弾性ストッキングを着用します 	足にポンプをつけ血流を促します 	採血があります 	手術創部の確認、処置を行います				レントゲンを撮ります 	抜糸します 				
食 事	入院中に栄養士の訪問があります		指定時間まで飲水できます 	状態により飲食開始 											
安 静 リハビリ	リハビリスタッフが訪問します(術後に訪問する場合があります)			ベッド上で安静です	ベッド上で運動を始めます コルセットをつけて歩行練習を始めます 							階段昇降練習を始めます 	退院後の生活についての指導があります		
排 泄			手術室で尿の管が入ります			尿の管を抜きます トイレ歩行可能となります									
清 潔	手足の爪を切りましょう	入浴かシャワーができます			体を拭きます 				手術創部の状態がよければシャワーができます 				入浴ができます 		
説 明 導	入院について説明があります 	麻酔科医の診察があります 	手術室看護師の訪問があります	医師から家族に説明があります 	麻酔科医の診察があります	歩行指導があります							退院指導・服薬指導があります 		
栄 養 瘡	●特別な栄養管理の必要性 <input type="checkbox"/> あり <input type="checkbox"/> なし ●褥瘡の有無 現在 <input type="checkbox"/> あり <input type="checkbox"/> なし 過去 <input type="checkbox"/> あり <input type="checkbox"/> なし ●日常生活自立度 <input type="checkbox"/> 自立 <input type="checkbox"/> 準寝たきり <input type="checkbox"/> 寝たきり				◆ 本人、家族の要望										

本人氏名

親族または代理人氏名

説明日時

続柄

西暦

年

月

日

時

医療法人社団 整志会・沢田記念

高岡整志会病院

パス-①